






Bedienungs- und Sicherheitsanweisungen:

	<p>Serie fire&flame: Artikelnummer 21.301-00 – 21.304-00</p>
	<p>mit Brennbbox:</p> 
	<p>Serie fire&flame long one: Artikelnummer 21.305-00 21.306-00</p>
	<p>mit Brennbbox:</p> 
	<p>Serie takibi wallfire: Artikelnummer 21.321-00 – 21.323-00</p>
	<p>mit Brennbbox:</p> 
	<p>Serie takibi tablefire: Artikelnummer 21.131-00 21.132-00 Mit Brennbbox, Füllmenge 0,4 Liter</p>

	<p>Vor Inbetriebnahme Gebrauchsanleitung lesen. Bei nicht Beachten der Sicherheitshinweise besteht Lebensgefahr. Ethanolfeuer dürfen nur von erwachsenen, vollzurechnungsfähigen Personen, die die Sicherheitshinweise gelesen haben, betrieben werden. Die Geräte dürfen in Räumen nicht unter 40 m³ Raumvolumen bzw. mit mindestens 17 m² Fußbodenfläche aufgestellt werden. Das Gerät ist nicht zur Raumheizung gedacht. Bitte bauen Sie das Kaminobjekt oder Designfeuer gemäß der beiliegenden Aufbauanleitung auf. Beachten Sie den in der Montageanleitung angegebenen Sicherheitsabstand.</p>
	<p>Sie haben eine gute und sichere Wahl getroffen. Die Kaminobjekte der Serie ‚fire & flame‘ aus dem Hause artepuro Metallmanufaktur sind alle sicherheitsgeprüft und zertifiziert von einem akkreditierten, schwedischen Institut nach EU Richtlinien.</p>

Dekoratives Gerät zur Verwendung von flüssigem Brennstoff.

Die Konstruktion des Geräts darf nicht verändert werden. Bitte benutzen Sie die Brennsysteme nur in dafür vorgesehenen Kaminen! Eigenmächtiger Ein- und Umbau der Brennsysteme führt zum Ausschluß jeglicher Haftung des Herstellers. Ersatzteile sind ausschließlich vom Hersteller zu beziehen. Beachten Sie bitte nationale, sowie örtliche Vorschriften zur Befuerung von Ethanolkaminen. gültigen Brandschutzbestimmungen erfolgen.

	<p>Bio- Ethanol nicht in die brennende Flamme schütten. EXPLOSIONSGEFAHR!</p>
	<p>Das Gerät darf im warmen Zustand nicht gezündet werden. Bio- Ethanol nicht in die noch warme Brennbbox schütten. EXPLOSIONSGEFAHR!</p>
	<p>Nicht zum Dauerbetrieb geeignet Nur den vorgesehenen Brennstoff verwenden Nur in belüfteten Räumen zu betreiben Vor Betrieb Bedienungsanleitung aufmerksam lesen.</p>

Empfohlener Brennstoff: Bio- Ethanolalkohol ‚fire & flame‘ des Herstellers artepuro.

Artikelnummer: 21.101-54, 96,6 %, für alle aufgelisteten Kamine
 Artikelnummer: 21.101-56, 96,6 %, für alle aufgelisteten Kamine
 Artikelnummer: 21.101-57, 96,6 % für alle aufgelisteten Kamine

Anzünden der kalten Brennbbox:

Bei Geräten mit Glasscheiben: Bitte eine Glasscheibe zum Befüllen und Anzünden herausnehmen. Gerät immer von der Seite anzünden. Nie über die Brennbbox beugen! Danach Glasscheibe wieder einsetzen. Die Regulierung erfolgt mit dem beigegefügten Stab durch das Loch in der Scheibe.

Für alle Geräte: Bitte öffnen Sie den Schiebewinkel der Brennbbox maximal. Befüllen Sie nun die beiliegende Messkanne mit Bio Ethanol aus dem Hause artepuro. Sie füllen den Alkohol bis zur MAX- Markierung in der Brennbbox. Dies entspricht einer Füllmenge von 2,5 Litern, beim takibi Tischfeuer sind es 0,4 Liter. Die Edelstahlzylinder werden bis 1,5 cm unterhalb der oberen Kante befüllt.

Mit Hilfe des mitgelieferten Stabfeuerzeugs **zünden Sie die Brennbbox von der Seite her an**. Der mitgelieferten Regulierstabs dient zum Öffnen und Verschließen der Brennbbox. Die Flammen sollten so eingestellt werden, dass sie nicht an die Oberseite der inneren Brennkammer / oder aus dem Gehäuse schlagen. Natürlich können Sie nach vollständiger Entwicklung der Flamme die Einstellung auch kleiner wählen. Bei den Zylindern ist keine Regulierung möglich.

Der Brennvorgang wird gestoppt, indem die Brennbbox mit dem beiliegenden Griff zugeschoben wird. Die Zylinder werden mit beiliegendem Flammenlöscher erstickt. Füllen Sie die Brennbbox vor jedem Anzünden und nach dem Erkalten bis zur MAX-Einstellung auf und zünden wie oben beschrieben. (Bei mittlerem und niedrigem Füllstand staut sich bei hoher Raumtemperatur gasförmiger Bio-Alkohol in der Brennbbox, der zu einer Verpuffung beim Anzündevorgang führen kann. Daher wie oben beschrieben verfahren und die Brennbbox auffüllen. Bei niedriger Füllhöhe und kühlen Raumtemperaturen kann es passieren, dass die Flamme immer wieder ausgeht.)

Die Brennbehälter sollen in geschlossenem Zustand abkühlen.

Die Brenndauer beträgt in maximaler Einstellung bei der Brennbbox 5 Stunden, bei den Zylindern 2 Std. und beim takibi Tischfeuer 1 Std.

Befuerung mit Bio-Alkohol fire & flame:

Unser Bio-Alkohol besteht aus einer eigens für uns hergestellten Alkoholmischung, die auf die Bedürfnisse für die Verbrennung in unseren Kaminobjekten und Designfeuern zugeschnitten ist. Hergestellt wird unser Alkohol aus stärkehaltigen Naturprodukten, wie Mais, Weizen, etc. und wird in Deutschland verarbeitet. Während des Verbrennungsprozesses werden Wärme, Wasserdampf und CO2 freigesetzt. Die von artepuro angebotenen Bio-Ethanole verbrennen geruchsneutral, ruß- und rückstandsfrei. Wir empfehlen stets auf eine sehr gute Qualität des Bio-Ethanoles zu achten, um Beeinträchtigungen der Gesundheit und Verunreinigungen der Räume zu vermeiden. Der Alkohol ist vergällt und daher nicht für den Verzehr geeignet. Bitte beachten Sie die Hinweise auf dem Etikett des Kanisters. Der Kanister sollte mit einem Ablaufhahn ausgestattet werden. Dies ermöglicht ein kontrolliertes Befüllen. Der Alkohol kann als Lösemittel lasierte und lackierte Oberflächen angreifen, sowie Ränder hinterlassen. Bitte halten Sie Küchenkrepp oder ähnliches bereit, um zügig evtl. verschütteten Alkohol aufnehmen zu können. Die Flamme sollte vor Zugluft geschützt werden, damit keine unvollständig verbrannten Anteile weggeweht werden, die man riechen könnte. **Nie das Feuer auspusten oder mit Wasser zu löschen versuchen! Nie die noch warmen Behältnisse nachfüllen. Explosionsgefahr.** Achten Sie darauf, dass kein Alkohol verschüttet wird. Verschütteter Alkohol muss rückstandsfrei mit einem Küchenkrepp aufgewischt werden. Hierzu alle Einsätze aus der Brennkammer holen und gründlich reinigen.

Lagerung Bio Ethanol:

Bio-Alkohol und Brenngeldosen sind leicht entflammbar. Sie müssen getrennt von leicht entzündlichen Produkten und Wärmequellen aufbewahrt werden. **Vor Kindern unzugänglich aufbewahren.** Vor Sonneneinstrahlung schützen. Unverbrannte Gase des Brenngels sind reizend und dürfen nicht eingeatmet werden. Bioalkohol und Brenngel ist bei Verzehr gesundheitsschädlich. Daher keine Flüssigkeiten verschlucken und bei Einnahme sofort einen Arzt konsultieren.

- Nur zu bedienen von Erwachsenen und voll zurechnungsfähigen Personen. Beim Einfüllen der Brennmaterialien nie Rauchen.
- Nicht in die heißen Brenneinsätze nachfüllen! 1 Stunde abkühlen lassen bis zum erneuten Zünden.
- Brenndosen immer von der Seite anzünden, Stabfeuerzeug verwenden.
- Nie beim Anzünden über die Brenndose beugen!
- Nicht mit Wasser löschen oder auspusten!
- Sicherheitsabstand von 50 cm zu brennbaren Gegenständen beachten!
- Für ausreichend Frischluftzufuhr sorgen! Durch die Befuerung wird Sauerstoff verbraucht. Bitte achten Sie darauf, den Raum mit neuer Frischluft stoßweise zu versorgen. Eine optimale Verbrennung findet in zugfreier Raumluft statt.
- Das Feuer nie unbeaufsichtigt lassen. Kinder aus der Umgebung des Geräts fernhalten.
- Keine Fremdkörper auf die Brenneinsätze legen.
- Teile der Feuerstätte, besonders die äußeren Oberflächen, können während des Betriebs heiß werden. Es ist entsprechende Vorsicht geboten.
- Grundsätzlich sollten Sie sich beim Gebrauch von offenen Feuerstellen im Wohnraum Gedanken zu einem evtl. Löschen von unkontrolliertem Feuer machen. Wir empfehlen Feuerlöscher und Brandschutzdecken.

Sollte es zu einem unkontrollierten Feuer des Gerätes kommen, verwenden Sie sofort eine Brandschutzdecke oder Feuerlöscher. Nie das Feuer auspusten oder mit Wasser oder sonstigem zu löschen versuchen. Gegebenenfalls rufen Sie die **Feuerwehr unter 112 an.**

Die Verwendung des dekorativen Feuers im öffentlichen Bereich darf nur unter Berücksichtigung der für den verwendeten Raum/Gebäude gültigen Brandschutzbestimmungen erfolgen.